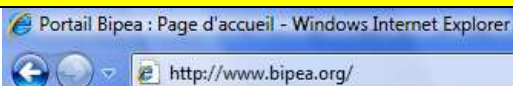


## ETAPE N°1 : ACCEDER AU SITE DU BIPEA

ENTREZ L'ADRESSE DU SITE BIPEA DANS VOTRE INTERNET EXPLORER :



## ETAPE N°2 : ACCEDER A L'ESPACE RESERVE AUX ADHERENTS

DANS LA PAGE D'ACCUEIL DU SITE BIPEA, CLIQUEZ SUR :

- **IMAGE ACCES ESPACE ADHERENTS** (CI-CONTRE)
- OU
- **LIEN ACCÈS AUX FORMULAIRES**



## ETAPE N°3 : ACCEDER A L'APPLICATION DE GESTION DES SERVICES

- **LISTE DE VOS FORMULAIRES DISPONIBLES**

**CODE LABORATOIRE : XXXXX**  
(5 CHIFFRES) – CODE ADHERENT

**MOT DE PASSE**

- **SAISIEXXXX** : POUR ENTRER VOS RESULTATS SUR LE FORMULAIRE (→ETAPE N°5)
- OU
- **ENVOIXXXX** : POUR VALIDER VOS FORMULAIRES ET LES TRANSMETTRE AU BIPEA (ETAPE N°6)

✓ **RESPECTER LES MAJUSCULES !**



## ETAPE N°4 : OUVRIR VOTRE FORMULAIRE

- **CLIQUEZ SUR LA PETITE FLECHE EN BOUT DE LIGNE.**

### RAPPEL SUR LES STATUTS

**VIERGE** : AUCUN RESULTAT N'A ETE SAUVEGARDE

**EN COURS** : DES RESULTATS ONT ETE SAUVEGARDES MAIS ILS NE SONT PAS ACCESSIBLES POUR LE BIPEA

**TRANSMIS** : VOTRE FORMULAIRE POURRA ETRE PRIS EN COMPTE DANS LE RAPPORT DE COMPARAISON INTER LABORATOIRES (RCIL)

CIRCUIT		ESSAI		ECHANTILLON		FORMULAIRE		
N° circuit	Nom du circuit	N° Essai	Mois Année	Code	Produit	Date limite de réponse	Statut	Accès au formulaire
02	Farine : Alvéographe	410	11/2009	44-0102	Farine	30/11/2009	Vierge	

Accès à la validation (ENVOI)

Quitter

Accès au formulaire

A LA DATE DE LIMITE DE REPONSE (23H59-HEURE DE PARIS), LE FORMULAIRE DISPARAIT DEFINITIVEMENT DE LA LISTE

## ETAPE N°5 : SAISIR LES RESULTATS DANS VOS FORMULAIRES

- **CONSEILS D'UTILISATION**


- **VOUS AVEZ ENTRE LE MOT DE PASSE SAISIEXXXX COMME DECRIT ETAPE N°3**

<b>NUMERO D'ECHANTILLON</b>	UNIQUEMENT LES QUATRE DERNIERS CHIFFRES
<b>DATE RECEPTION ECHANTILLON</b>	RESPECTEZ LE FORMAT 20/05/2009. TOUT AUTRE FORMAT 20052009 OU 20-05-2009 MET LE FORMULAIRE EN ERREUR.
<b>METHODE D'ANALYSES</b>	LE CHOIX D'UNE METHODE EST OBLIGATOIRE. SI VOUS L'OMETTEZ, LE FORMULAIRE SE MET EN ERREUR.
 <b>VIRGULE OU POINT</b>	IL FAUT <b>IMPÉRATIVEMENT</b> METTRE UNE VIRGULE OU UN POINT DANS VOTRE RESULTAT SI IL EN CONTIENT UN  : LE CARRE NE REMPLACE PAS LA VIRGULE, IL INDIQUE LA PRECISION ATTENDUE DANS LES RESULTATS.
	NOUS VOUS CONSEILLONS DE SAUVEGARDER DE TEMPS A AUTRES VOS RESULTATS. EN CAS D'INCIDENT DE CONNEXION, VOUS NE PERDREZ QUE LES INFORMATIONS ENTREES DEPUIS LA PRECEDENTE SAUVEGARDE.
	IL ARRIVE PARFOIS QUE LE FORMULAIRE SOIT TROP LARGE POUR ETRE IMPRIME EN MODE PORTRAIT. PASSER EN MODE PAYSAGE.
	CE BOUTON VOUS PERMET DE VALIDER VOTRE FORMULAIRE IL FAUT UTILISER VOTRE MOT DE PASSE ENVOI (→ETAPE N°6). OUVRIR LE FORMULAIRE POUR LE VALIDER
	POUR REVENIR A LA LISTE. SI VOUS CLIQUEZ SUR RETOUR SANS AVOIR SAUVEGARDE, VOUS PERDEZ VOS RESULTATS ENTRES.

## ETAPE N°6 : VALIDER ET TRANSMETTRE LES FORMULAIRES


### ➤ CONSEILS D'UTILISATION

➤ **VOUS AVEZ ENTRE LE MOT DE PASSE ENVOIXXX COMME DECRIT ETAPE N°3**

<b>LECTURE SEULE</b>	EN VALIDATION LE FORMULAIRE NE PEUT PAS ETRE CORRIGE. SI VOUS TROUVEZ UNE ERREUR, IL FAUT REVENIR EN SAISIE (➔ <b>ETAPE N°5</b> ).
<b>LE NOM DU VALIDEUR</b>	NOM DE LA PERSONNE AYANT EFFECTUE LA VALIDATION IL EST OBLIGATOIRE. SI VOUS L'OMETTEZ, LE FORMULAIRE SE MET EN ERREUR.
	CE BOUTON VA VOUS PERMETTRE DE FINALISER LA TRANSMISSION DE VOS RESULTATS AU BIPEA. CETTE ETAPE EST <b>INDISPENSABLE</b> POUR QUE VOS FORMULAIRES SOIENT TRAITES ET INCORPORES DANS LE RAPPORT DE COMPARAISON INTER LABORATOIRE (RCIL)
<b>CERTIFICAT DE TRANSMISSION</b>	APRES AVOIR CLIQUE OK SUR LA BOITE DE DIALOGUE, VOTRE FORMULAIRE REAPPARAIT AVEC EN HAUT UN NUMERO DE 20 CHIFFRES EN BLANC SUR FOND BLEU FONCE. ➔ <b>C'EST LA PREUVE DE VOTRE TRANSMISSION</b>

**NOUS VOUS CONSEILLONS D'IMPRIMER VOTRE FORMULAIRE A L'APPARITION DU CERTIFICAT. VOUS AUREZ AINSI : LES RESULTATS TRANSMIS ET LE CERTIFICAT DE TRANSMISSION. EN CAS DE LITIGE, CE NUMERO VOUS SERA DEMANDE POUR VERIFIER CERTAINS ELEMENTS**

## ETAPE N°7 : LIRE VOS RAPPORTS DE COMPARAISON INTER LABORATOIRE (RCIL)

<b>MODE TRANSMISSION</b> 	LES RAPPORTS SONT ADRESSES AU RESPONSABLE DE LABORATOIRE(S) (CF. FICHE IDENTITE ADHERENT) : <b>PAR EMAIL (COURRIEL) ET AU FORMAT PDF (NECESSITE ADOBE READER)</b> 1. <b>ADOBE READER EST UN LOGICIEL GRATUIT QUE L'ON PEUT SE PROCURER SUR LE SITE : <a href="http://WWW.ADOBE.FR">WWW.ADOBE.FR</a> OU EN CLIQUANT SUR LE LIEN EN BAS DE LA PAGE D'ACCUEIL DE NOTRE SITE</b>
<b>CODE EDITION</b>	SUR LES TABLEAUX ET SUR LES HISTOGRAMMES, VOUS TROUVEREZ VOTRE LABORATOIRE EN CHERCHANT PAR LE <b>CODE EDITION</b> (CODE A 4 CHIFFRES). CE DOUBLE NIVEAU DE CODIFICATION PERMET D'ASSURER UNE MEILLEURE CONFIDENTIALITE DES RESULTATS LE CODE LABORATOIRE VOUS EST ATTRIBUE A TITRE DEFINITIF LE CODE EDITION EST CHANGE CHAQUE ANNEE.

## CAS PARTICULIERS

### MODIFICATION D'UN FORMULAIRE DEJA TRANSMIS

LA MODIFICATION D'UN FORMULAIRE DEJA TRANSMIS EST POSSIBLE JUSQU'A LA DATE LIMITE. POUR CELA :

1. REVENIR **ETAPE N°5** : SAISIE DU FORMULAIRE
2. OUVRIR LE FORMULAIRE A MODIFIER
3. APPORTER LES MODIFICATIONS SOUHAITEES
4. SAUVEGARDER VOS DONNEES

VOTRE FORMULAIRE REVIENT EN STATUT **EN COURS**.



VOS RESULTATS NE SONT PLUS ACCESSIBLES ET NE PEUVENT PLUS ETRE INTEGRES DANS LE RCIL

**MEME CEUX TRANSMIS PREALABLEMENT !**

IL EST DONC INDISPENSABLE DE TRANSMETTRE A NOUVEAU (➔ **ETAPE N°6**)

5. CLIQUEZ SUR **ACCEDER A LA VALIDATION**
6. ENTREZ LE MOT DE PASSE **ENVOIXXX**
7. VALIDER VOTRE FORMULAIRE.
8. NOTER VOTRE NOUVEAU CERTIFICAT DE TRANSACTION

### TRAITEMENT DE PLUSIEURS FORMULAIRES

SI VOUS AVEZ PLUSIEURS FORMULAIRES A REMPLIR ET TRANSMETTRE, NOUS VOUS CONSEILLONS VIVEMENT DE REMPLIR TOUS VOS FORMULAIRES DANS UN PREMIER TEMPS (**ETAPE N°5**) PUIS DANS UN DEUXIEME TEMPS, DE LES VALIDER ET DE LES TRANSMETTRE (**ETAPE N°6**). VOUS N'AUREZ AINSI QU'UNE SEULE FOIS A ENTRER LES DIFFERENTS MOTS DE PASSE.

➤ **POUR TOUT COMPLEMENT D'INFORMATION, VOUS POUVEZ EGALEMENT CONSULTER AUSSI LES PAGES D'AIDE PRESENTES SUR LE SITE DU BIPEA.**

**LES CODES CITES DANS CE DOCUMENT VOUS ONT ETE FOURNIS DANS LA FICHE CODES CONFIDENTIELS ADHERENTS FiCod03**

**Assistance Extranet**

[Besoin d'aide, cliquez ici !](#)  
[Questions/Réponses, cliquez ici !](#)  
[Utilisateurs AOL, cliquez ici !](#)

CODES CONFIDENTIELS ET INFORMATIONS  
 ACCES INTERNET - ESPACE ADHERENTS (www.bi pea.org)  
 Bi pea : CAMPAGNE DE SEPTEMBRE 2008 A JUIN 2009

Attention : tous les codes confidentiels pour les pages d'accès au Bi pea  
 Must de les transmettre aux personnes chargées de la saisie des données  
 de la transmission des résultats

Code laboratoire	Code édition (RCIL)		
Codes confidentiels pour espace adhérents			
Mot de passe Saisie	SAISIE	Mot de passe Envoi	ENVOI